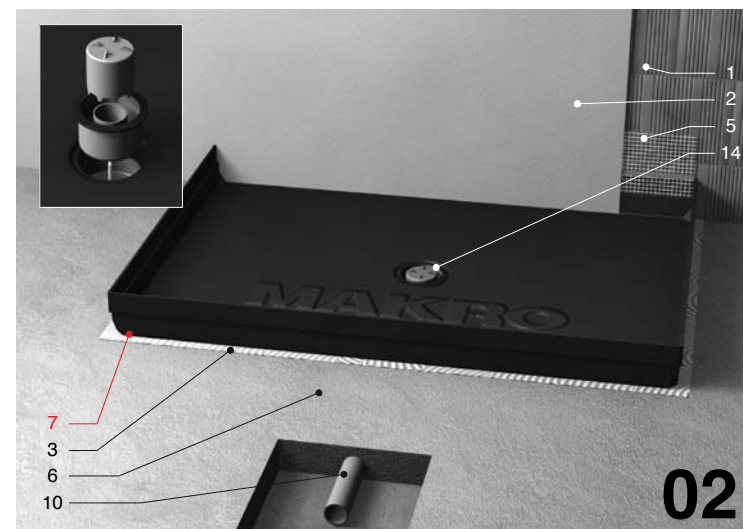



pluvio pst



installazione appoggio _ floor-standing installation _ instalación superpuesta

- 1_ muratura / masonry / mampostería
- 2_ intonaco / mortar / enlucido
- 3_ colla / glue / cola
- 4_ rivestimento / panelling / revestimiento
- 5_ rete di ancoraggio / anchoring mesh / red de fijación
- 6_ massetto / floor slab / bloque base
- 7_ bacino / basin / pila
- 8_ imbuto regolabile / adjustable funnel / embudo regulable
- 9_ alzata composita / composite riser / zócalo compuesto
- 10_ tubo di scarico / drain pipe / tubo de desagüe
- 11_ piletta sifonata (attacco a manicotto) / siphon waste (sleeve attachment) / válvula de desagüe con sifón
- 12_ rete di rinforzo (acciaio) / reinforced mesh (steel) / red de refuerzo (acero)
- 13_ colla Mapei Keralastic / Mapei Keralastic glue / cola Mapei/ Keralastic
- 14_ sifone esterno / external siphon / sifón externo



- kit:** bacino / basin / pila
piletta sifonata / siphon waste / válvula de desagüe con sifón
rete di ancoraggio / anchoring mesh / red de fijación
imbuto regolabile con griglia / adjustable funnel with grille / embudo regulable con rejilla

alzata composita / composite riser / zócalo compuesto



PILETTA/ WASTE/ VÁLVULA DE DESAGÜE

portata 35 l/min / flow rate 35l/min / caudal 35 l/min

La verifica di portata va effettuata a pavimento finito o con imbuto installato / The flow rate is to be checked with finished floor and funnel installed / El control del caudal debe efectuarse con el pavimento acabado o después de instalar el embudo

pluvio pst

installazione appoggio _ floor-standing installation _ instalación superpuesta

- 1_ muratura / masonry / mampostería
- 2_ intonaco / mortar / enlucido
- 3_ colla / glue / cola
- 4_ rivestimento / panelling / revestimiento
- 5_ rete di ancoraggio / anchoring mesh / red de fijación
- 6_ massetto / floor slab / bloque base
- 7_ bacino / basin / pila
- 8_ imbuto regolabile / adjustable funnel / embudo regulable
- 9_ alzata composita / composite riser / zócalo compuesto
- 10_ tubo di scarico / drain pipe / tubo de desagüe
- 11_ piletta sifonata / siphon waste / válvula de desagüe con sifón
- 12_ rete di rinforzo (acciaio) / reinforced mesh (steel) / red de refuerzo (acero)
- 13_ colla Mapei Keralastic / Mapei Keralastic glue / cola Mapei/Keralastic

- **A-B-C** MISURE PIATTO DOCCIA DA RIVESTIRE
- **X-Y** MISURE BACINO TERMOFORMATO
- **contromuro**: bacino incassato sottointonaco 1cm
- **contromuro (cartongesso)**: bacino addossato 1ª lastra di cartongesso
- **lati liberi**: bacino in asse alzata
- tolleranza dimensionale bacino (PST) termoformato 8%

- **A-B-C** DIMENSIONS OF SHOWER TRAY TO CLAD
- **X-Y** DIMENSIONS OF THERMOFORMED BASIN

- **wall side**: basin is set 1cm into the plasterboard
- **wall side (plasterboard)**: basin attached to the first layer of plasterboard
- **free sides**: basin centered on riser
- **dimensional tolerance thermoformed basin (PST) 8%**

- **A-B-C** MEDIDAS PLATO DE DUCHA PARA REVESTIR
- **X-Y** MEDIDAS PILA TERMCONFORMADA
- **contramuro**: pila incastrada bajo enlucido 1cm
- **contramuro (cartón piedra)**: pila adosada 1ª lámina de cartón piedra
- **lados libres**: pila alineada a zócalo
- **tolerancia dimensional pila (PST) termoconformada 8%**

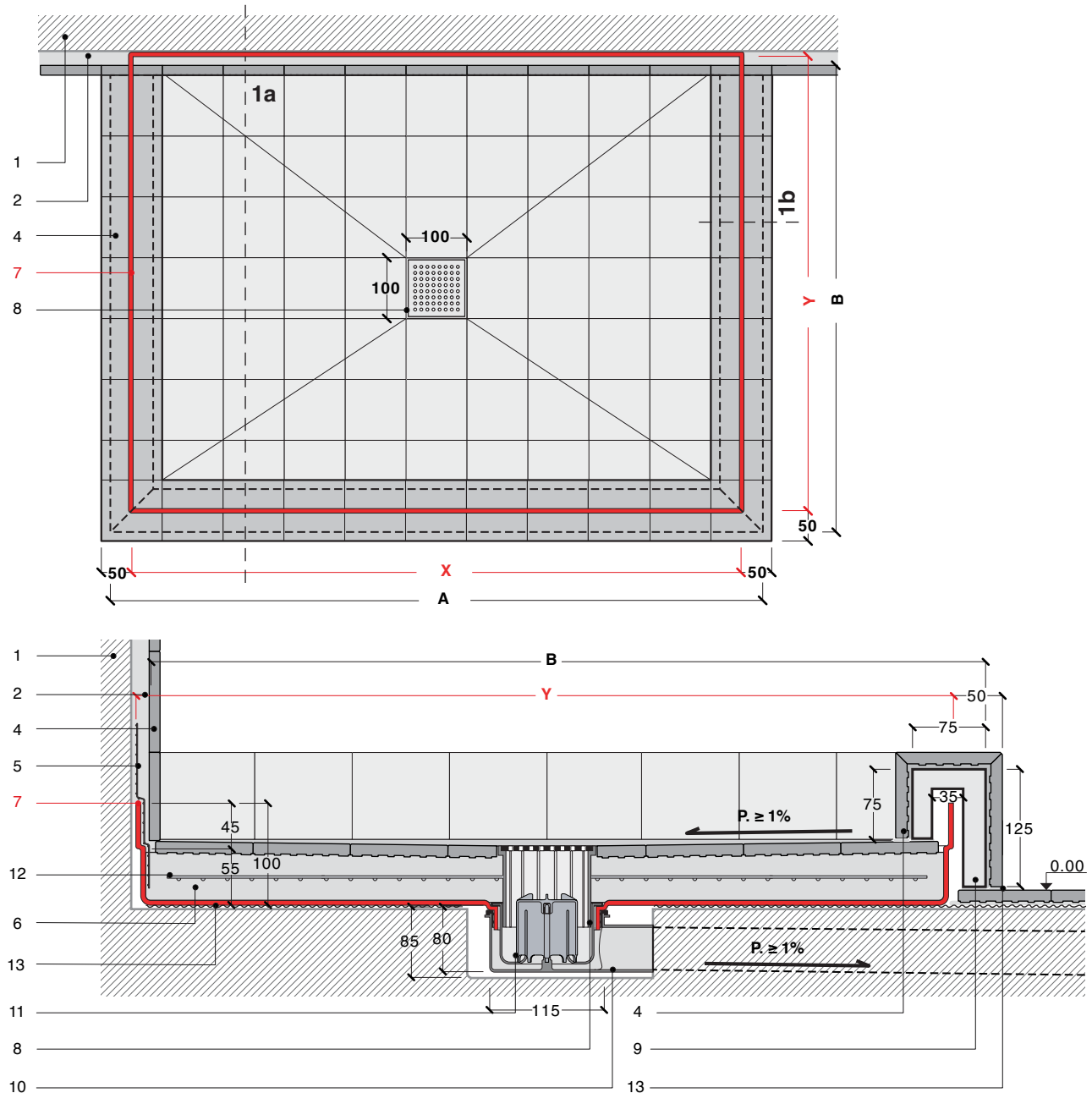
PILETTA/ WASTE/ VÁLVULA DE DESAGÜE

portata 35 l/min / flow rate 35l/min / caudal 35 l/min

La verifica di portata va effettuata a pavimento finito o con imbuto installato /

The flow rate is to be checked with finished floor and funnel installed /

El control del caudal debe efectuarse con el pavimento acabado o después de instalar el embudo



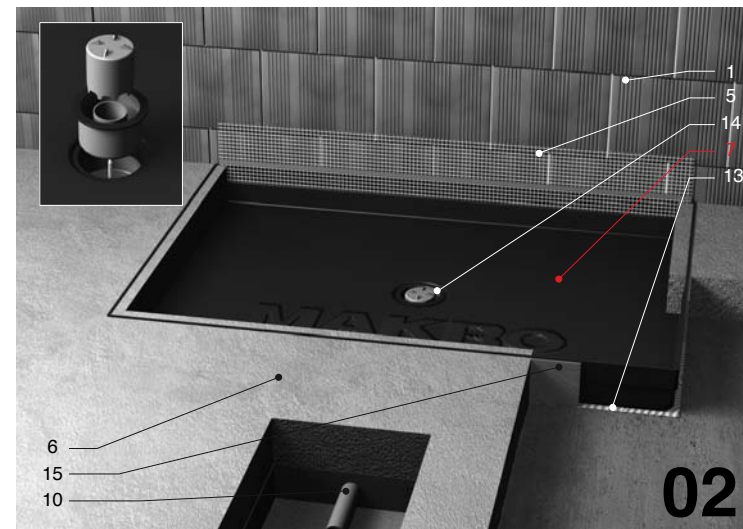



pluvio pst

installazione filopavimento con massetto _ floor flush basin with floor slab _ instalación a ras del suelo con bloque base / H. 100mm

- 1_ muratura / masonry / mampostería
- 2_ intonaco / mortar / enlucido
- 3_ colla / glue / cola
- 4_ rivestimento / panelling / revestimiento
- 5_ rete di ancoraggio / anchoring mesh / red de fijación
- 6_ massetto / floor slab / bloque base
- 7_ bacino / basin / pila**
- 8_ imbuto regolabile / adjustable funnel / embudo regulable
- 10_ tubo di scarico / drain pipe / tubo de desagüe
- 11_ piletta sifonata (attacco a manicotto) / siphon waste (sleeve attachment) / válvula de desagüe con sifón (conexión manguito)
- 12_ rete di rinforzo (acciaio) / reinforced mesh (steel) / red de refuerzo (acero)
- 13_ colla Mapei Keralastic / Mapei Keralastic glue / cola Mapei/ Keralastic
- 14_ sifone esterno / external siphon / sifón externo
- 15_ giunto in EPE / EPE joint / junta de EPE
- 16_ impermeabilizzante Mapei Mapelastic / Mapei Mapelastic waterproofing / waterproofing Mapei Mapelastic

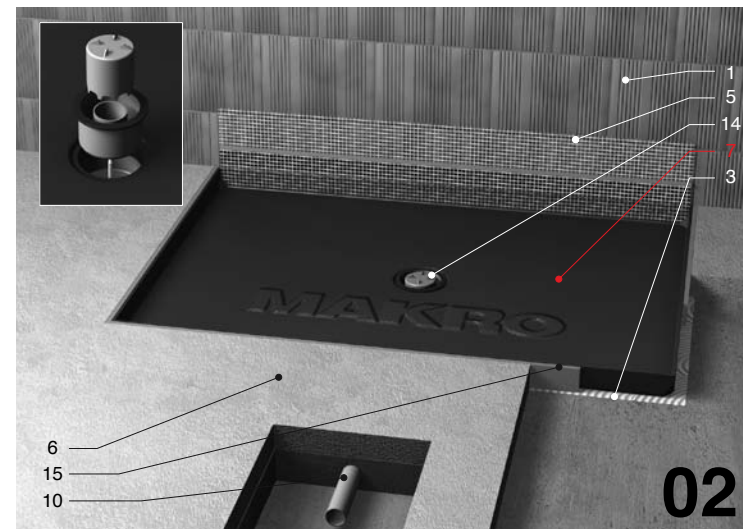

- kit:** bacino / basin / pila
piletta sifonata / siphon waste / válvula de desagüe con sifón
rete di ancoraggio / anchoring mesh / red de fijación
imbuto regolabile con griglia / adjustable funnel with grille / embudo regulable con rejilla




pluvio pst

installazione filopavimento con massetto _ floor flush basin with floor slab _ instalación a ras del suelo con bloque base / H. 55mm

- 1_ muratura / masonry / mampostería
- 2_ intonaco / mortar / enlucido
- 3_ colla / glue / cola
- 4_ rivestimento / panelling / revestimiento
- 5_ rete di ancoraggio / anchoring mesh / red de fijación
- 6_ massetto / floor slab / bloque base
- 7_ bacino / basin / pila
- 8_ imbuto regolabile / adjustable funnel / embudo regulable
- 10_ tubo di scarico / drain pipe / tubo de desagüe
- 11_ piletta sifonata (attacco a manicotto) / siphon waste (sleeve attachment) / válvula de desagüe con sifón (conexión manguito)
- 12_ rete di rinforzo (acciaio) / reinforced mesh (steel) / red de refuerzo (acero)
- 13_ sifone esterno / external siphon / sifón externo
- 14_ giunto in EPE / EPE joint / junta de EPE
- 15_ impermeabilizzante Mapei Mapelastic / Mapei Mapelastic waterproofing / waterproofing Mapei Mapelastic
- 16_ alzata composita / composite riser / zócalo compuesto



- kit: bacino / basin / pila
piletta sifonata / siphon waste / válvula de desagüe con sifón
rete di ancoraggio / anchoring mesh / red de fijación
imbuto regolabile con griglia / adjustable funnel with grille / embudo regulable con rejilla
- alzata composita / composite riser / zócalo compuesto



pluvio pst

installazione filopavimento _ floor flush installation _ instalación a ras del suelo

- 1_ muratura / masonry / mampostería
- 2_ intonaco / mortar / enlucido
- 3_ colla / glue / cola
- 4_ rivestimento / panelling / revestimiento
- 5_ rete di ancoraggio / anchoring mesh / red de fijación
- 6_ massetto / floor slab / bloque base
- 7_ bacino / basin / pila
- 8_ imbuto regolabile / adjustable funnel / embudo regulable
- 10_ tubo di scarico / drain pipe / tubo de desagüe
- 11_ Piletta sifonata / siphon waste / válvula de desagüe con sifón
- 12_ rete di rinforzo (acciaio) / reinforced mesh (steel) / red de refuerzo (acero)
- 15_ giunto in EPE / EPE joint / junta de EPE
- 16_ impermeabilizzante Mapei Mapelastic / Mapei Mapelastic waterproofing / waterproofing Mapei Mapelastic

- **A-B-C** MISURE PIATTO DOCCIA DA RIVESTIRE
- **X-Y** MISURE BACINO TERMOFORMATO
- **contromuro**: bacino incassato sottointonaco 1cm
- **contromuro (cartongesso)**: bacino addossato 1ª lastra di cartongesso
- **lati liberi**: bacino maggiorato di almeno **3cm** dal box
- tolleranza dimensionale bacino (PST) termoformato 8%

- **A-B-C** DIMENSIONS OF SHOWER TRAY TO CLAD
- **X-Y** DIMENSIONS OF THERMOFORMED BASIN
- **wall side**: basin is set 1cm into the plasterboard
- **wall side (plasterboard)**: basin attached to the first layer of plasterboard
- **free sides**: basin at least 3 cm larger than shower enclosure
- dimensional tolerance thermoformed basin (PST) 8%

- **A-B-C** MEDIDAS PLATO DE DUCHA PARA REVESTIR
- **X-Y** MEDIDAS PILA TERMOCONFORMADA
- **contramuro**: pila incastrada bajo enlucido 1cm
- **contramuro (cartón piedra)**: pila adosada 1ª lámina de cartón piedra
- **lados libres**: pila por lo menos 3 cm mayor que la cabina de ducha
- tolerancia dimensional pila (PST) termoconformada 8%

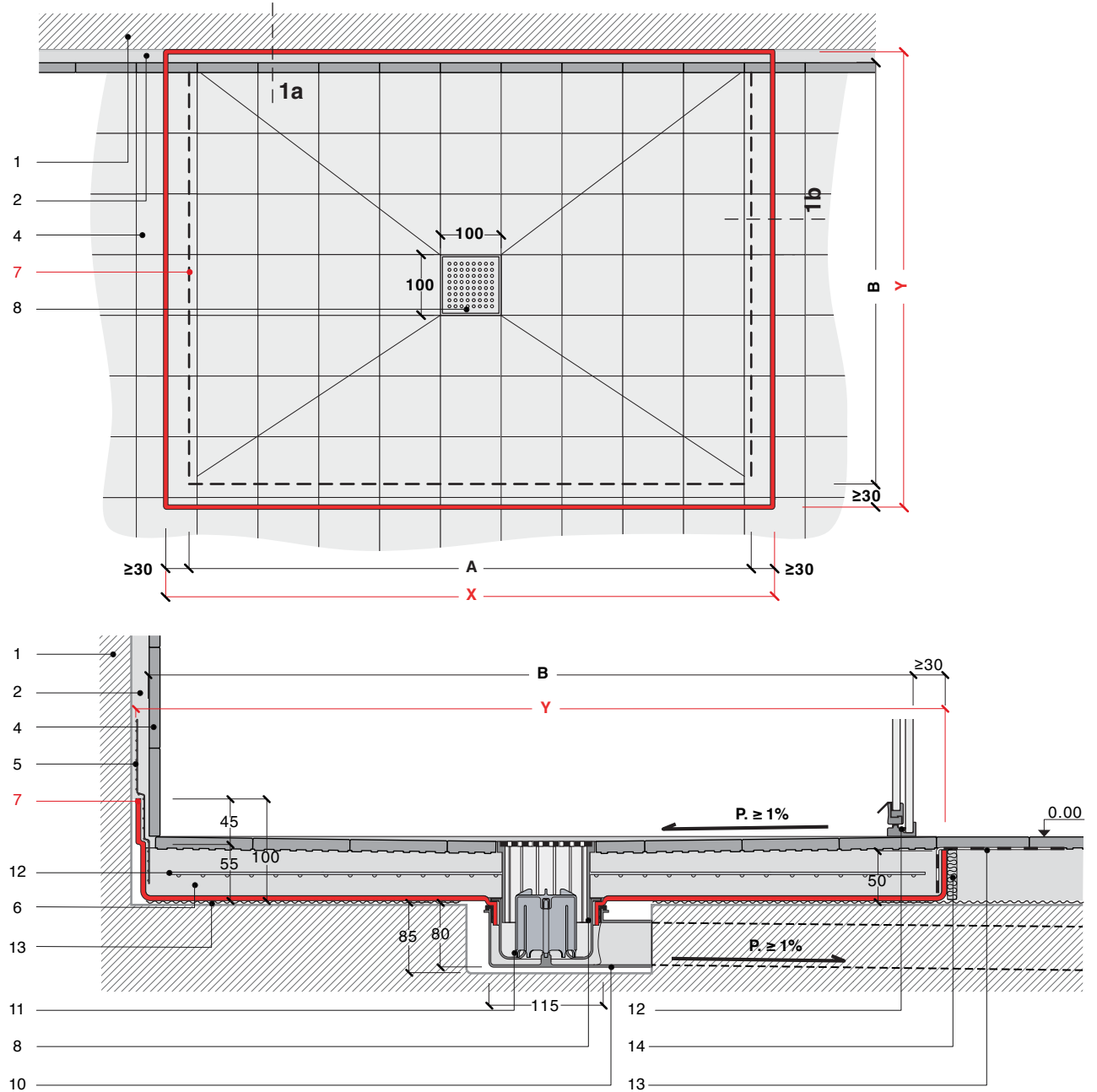
PILETTA/ WASTE/ VÁLVULA DE DESAGÜE

portata 35 l/min / capacity 35l/min / caudal 35 l/min

La verifica di portata va effettuata a pavimento finito o con imbuto installato /

The flow rate is to be checked with finished floor and funnel installed /



El control del caudal debe efectuarse con el pavimento acabado o después de instalar el embudo





pluvio pst

installazione semincasso _ embedded installation _ instalación semiencastre

- 1_ muratura / masonry / mampostería
- 2_ intonaco / mortar / enlucido
- 3_ colla / glue / cola
- 4_ rivestimento / panelling / revestimiento
- 5_ rete di ancoraggio / anchoring mesh / red de fijación
- 6_ massetto / floor slab / bloque base
- 7_ bacino / basin / pila**
- 8_ imbuto regolabile / adjustable funnel / embudo regulable
- 9_ alzata composita / composite riser / zócalo compuesto
- 10_ tubo di scarico / drain pipe / tubo de desagüe
- 11_ piletta sifonata (attacco a manicotto) / siphon waste (sleeve attachment) / válvula de desagüe con sifón (conexión manguito)
- 12_ rete di rinforzo (acciaio) / reinforced mesh (steel) / red de refuerzo (acero)
- 13_ colla Mapei Keralastic / Mapei Keralastic glue / cola Mapei/ Keralastic
- 14_ sifone esterno / external siphon / sifón externo



- kit:** bacino / basin / pila
piletta sifonata / siphon waste / válvula de desagüe con sifón
rete di ancoraggio / anchoring mesh / red de fijación
imbuto regolabile con griglia / adjustable funnel with grille / embudo regulable con rejilla
alzata composita / composite riser / zócalo compuesto



pluvio pst

installazione semincasso _ embedded installation _ instalación semiencastre

- 1_ muratura / masonry / mampostería
- 2_ intonaco / mortar / enlucido
- 3_ colla / glue / cola
- 4_ rivestimento / panelling / revestimiento
- 5_ rete di ancoraggio / anchoring mesh / red de fijación
- 6_ massetto / floor slab / bloque base
- 7_ bacino / basin / pila
- 8_ imbuto regolabile / adjustable funnel / embudo regulable
- 9_ alzata composita / composite riser / zócalo compuesto
- 10_ tubo di scarico / drain pipe / tubo de desagüe
- 11_ piletta sifonata / siphon waste / válvula de desagüe con sifón
- 12_ rete di rinforzo (acciaio) / reinforced mesh (steel) / red de refuerzo (acero)
- 13_ colla Mapei Keralastic / Mapei Keralastic glue / cola Mapei/Keralastic
- 15_ giunto in EPE / EPE joint / junta de EPE

- **A-B-C** MISURE PIATTO DOCCIA DA RIVESTIRE
- **X-Y** MISURE BACINO TERMOFORMATO
- **contromuro**: bacino incassato sottintonaco 1cm
- **contromuro (cartongesso)**: bacino addossato 1ª lastra di cartongesso
- **lati liberi**: bacino in asse alzata
- tolleranza dimensionale bacino (PST) termoformato 8%

- **A-B-C** DIMENSIONS OF SHOWER TRAY TO CLAD
- **X-Y** DIMENSIONS OF THERMOFORMED BASIN
- **wall side**: basin is set 1cm into the plasterboard
- **wall side (plasterboard)**: basin attached to the first layer of plasterboard
- **free sides**: basin centered on riser
- **dimensional tolerance thermoformed basin (PST) 8%**

- **A-B-C** MEDIDAS PLATO DE DUCHA PARA REVESTIR
- **X-Y** MEDIDAS PILA TERMOCONFORMADA
- **contramuro**: pila encastrada bajo enlucido 1cm
- **contramuro (cartón piedra)**: pila adosada 1ª lámina de cartón piedra
- **lados libres**: pila alineada a zócalo
- **tolerancia dimensional pila (PST) termoconformada 8%**

PILETTA/ WASTE/ VÁLVULA DE DESAGÜE

portata 35 l/min / capacity 35lt/min / caudal 35 l/min

La verifica di portata va effettuata a pavimento finito o con imbuto installato /

The flow rate is to be checked with finished floor and funnel installed /

El control del caudal debe efectuarse con el pavimento acabado o después de instalar el embudo

